

Caractéristiques du Warmy Mini :

corps :	ABS-PC (polycarbonate)
classe d'inflammabilité :	UL94 V-0 (ignifugé)
poids :	700 grammes
couleur :	blanc, noir,
diffuseur de parfum :	6 senteurs au choix
commutateur de choix du flux d'air :	
1) débit : 135 m ³ /h, portée : 4 m,	
2) débit : 120 m ³ /h, portée : 3 m,	
pression statique :	3,845 mm-H ₂ O
alimentation :	230V~ 5 Watts
indice de protection :	IP20 (non étanche)
Fonctionnement :	permanent 24h/24h
isolation électrique :	classe II (pas de terre)
protection thermique :	oui, réarmement auto.
MTBF* ventilateur :	160.000 heures
*Mean Time Between Failures	
temps moyen bon fonctionnement	plus de 18 ans 24h/24h
conformité normes :	EN60335, EN61000
garantie :	2 ans
possibilité de dépannage après la garantie	



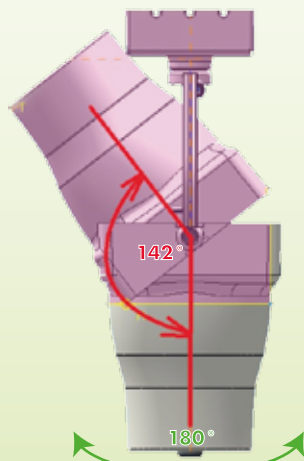
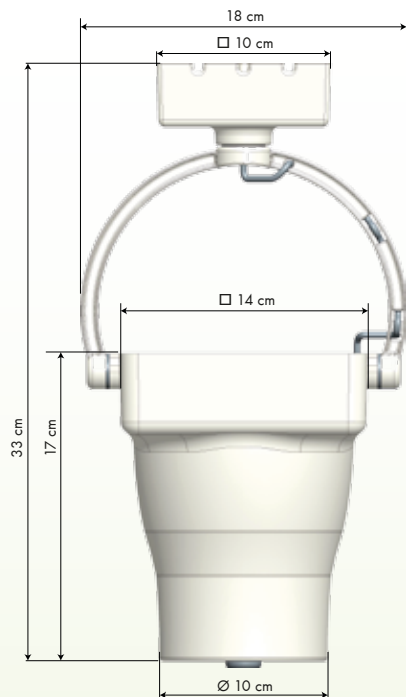
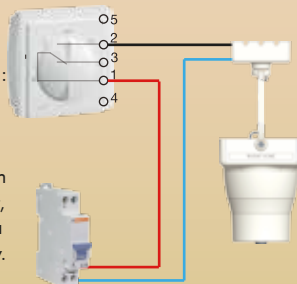
Energie		0,03
Economie	W par m ³ /h	A+
A	0,05 - 0,10	
B	0,10 - 0,15	
C	0,15 - 0,20	
D	0,20 - 0,25	
E	0,25 - 0,30	
F	0,30 - 0,40	
G	0,40 - 0,50	
Peu économe		

Entretien

- Pas de lubrification nécessaire sur le ventilateur,
- La fréquence de dépoussiérage varie selon les conditions d'environnement,
- Nettoyer l'appareil avec un chiffon humide, imprégné d'un détergeant domestique léger,
- Ne pas utiliser de produits solvants, de diluants, ...

Thermostat mural

- Mise en service du Warmy quand l'air au plafond est chaud : 20 °C environ, cette consigne devra être adaptée à la pièce,
- Recommandé pour un chauffage intermittent,
- Placer le thermostat à la hauteur du Warmy.



Inclinaison :


Axe vertical : 142°
Axe horizontal : 180°

WARMY Mini

Déstratificateur thermique
à débit laminaire
version standard

Manuel Utilisateur

WARMY HOME



CONFORT

ECONOMIES d'énergie

WARMY HOME

19, rue des Jardins - L-4591 Differdange
LUXEMBOURG

tel. +352 277 203 07 - fax +352 277 203 08

warmyhome.com

WW230 - WWB230

Mai 2015

Déterminez l'emplacement idéal où installer votre Warmy

Le Warmy est une turbine à flux directionnel :

- il récupère l'air le plus chaud, ou le plus frais pour le climatiseur,
- il renvoie cet air où vous le souhaitez.

Son utilisation se fait uniquement en intérieur, en l'absence de courants d'air. Il est vivement conseillé de tester le positionnement avant l'installation définitive.

Fixation du Warmy au mur/plafond

Positionnez-le depuis le point le plus chaud (plafond, mezzanine, cage d'escalier...) et faites le test d'orientation avec une autre personne pour vérifier que le flux d'air chaud arrive bien à l'endroit souhaité.

Attention, l'air chaud doit être renvoyé vers le sol en privilégiant les lieux de passage, il ne faut pas cibler des endroits où des personnes peuvent être statiques (fauteuil, canapé). Pour une efficacité maximale, le flux d'air doit toucher le sol.

Le Warmy se fixe comme un point d'éclairage.

Laissez un écart suffisant par rapport au mur/plafond, afin de pouvoir l'orienter à volonté.

Utilisez le gabarit ci-contre, pour percer les deux trous, puis fixez votre Warmy à l'aide de deux vis de $\varnothing 4$ mm x 50mm.

Le corps de l'appareil est en ABS PC (Polycarbonate), il ne propage pas la flamme et résiste à de fortes températures.


Cependant, il est impératif de le poser dans un environnement qui ne dépasse pas **50°C**, afin de ne pas endommager les composants électroniques.

Raccordement électrique de votre Warmy

Pour éviter tout danger électrique, il faut au préalable, couper l'électricité en coupant le disjoncteur alimentant le Warmy.

Le Warmy sera protégé de préférence par un disjoncteur, sa consommation est très faible (5 Watts).

Le disjoncteur (ou fusible) protégera le câble d'alimentation.

Le Warmy est de classe 2 et ne nécessite pas de raccordement à la terre. Une alimentation 220V~ (Phase+ Neutre) suffit. 

Le module d'alimentation électronique est situé dans la base murale du Warmy (boîtier bleu). Ouvrir ce boîtier en enlevant les 2 vis de fixation et raccorder le câble d'alimentation 230V~ sur les bornes „L” (Phase) et „N” (neutre).

Ce module électronique est protégé contre les court-circuits côté 12V=, les surcharges et un échauffement anormal. Il se coupe alors en moins de 5 secondes et son réarmement est automatique.



Gabarit de Fixation pour la Base murale



Réglage du débit du Warmy

Le débit du ventilateur peut être réglé sur 3 positions :


- Mode Performance : 135m³/h,
- Mode Silencieux : 120m³/h,
- Mode Ultra Silencieux : 95m³/h,

Vous accédez à ce commutateur par le dessous de l'appareil à l'aide d'un tournevis long.

Vous réglez l'appareil pour avoir le meilleur rapport efficacité/bruit. Le bruit augmente avec la vitesse de l'air.

Les réglages généralement constatés sont :

- Chambre avec plafond à 2,50m : Mode Ultra Silencieux
- Séjour/Cuisine avec plafond à 2,50m : Mode Silencieux
- Plafond de 4 m : Mode Performance



Diffuseur de parfum du Warmy

Le Warmy élimine les odeurs (tabac, animal domestique, cuisine, égouts, ...) en diffusant un parfum.

6 senteurs disponibles :

- Fleurs de madagascar : **Vanille** fleurs extra gourmande, suave et savoureuse.
- Voyage oriental : Accord traditionnel du **thé à la menthe**.
- Nectar Gourmand : Toute la saveur pulpeuse et gourmande des **pêches de Provence**.
- Cueillette d'été : toute la saveur des **fraises des bois** sucrées et gourmandes.
- Evasion d'été : Toutes les saveurs fruitées et tropicales de la **pastèque**.
- Agrumes roses : Toutes les notes parfumées et pétillantes du **pamplemousse**.

Composition des parfums :

Nos composants sont d'origine naturelle et aucun de nos produits n'est testé sur des animaux.

La composition parfumante des produits de la collection Warmy Home est conforme à la loi française, aux directives du conseil CEE, ainsi qu'aux dernières normes de l'IFRA (International Fragrance Association) et aux recommandations du RIFM (Research Institute for Fragrance Material).

Les produits répondent aux exigences les plus strictes en matière de sécurité et de respect de l'environnement.

Ces précautions permettent au plus grand nombre de profiter de nos ambiances parfumées en toute sérénité.

Conserver hors de portée des enfants, ne pas ingérer.

Technique de diffusion :

Les billes diffusent un arôme qui parfume pendant longtemps votre pièce. Ce produit utilise une technique de diffusion novatrice. Les perles représentent une matière d'accueil exclusive qui peut absorber et retenir en grande quantité les parfums les plus sophistiqués (jusqu'à 40% de leur poids). Les perles offrent également une grande sécurité d'emploi. Les perles parfumées gardent un aspect sec au toucher et ne tâchent, ni n'abiment votre intérieur.



Thermostat (option)

L'installation d'un thermostat permettra à votre Warmy de démarrer et de s'arrêter automatiquement en fonction de la température.

Ainsi, il fonctionnera seulement lorsque la température sera suffisante, pas besoin de s'en occuper !

